

Zoom マニュアル

インストール方法

演者・ご講演される方は
パソコンまたはMACをご利用下さい。

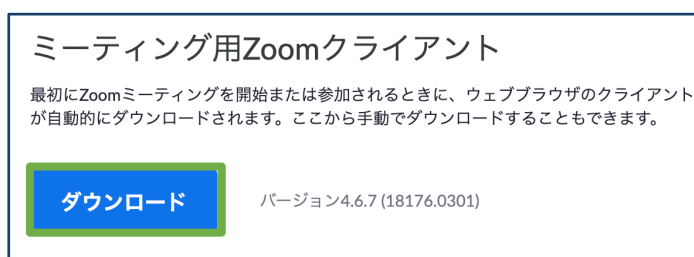
長崎県小児科医会
2021年3月 版

パソコン・MAC

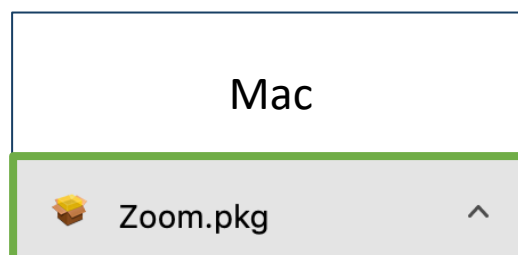
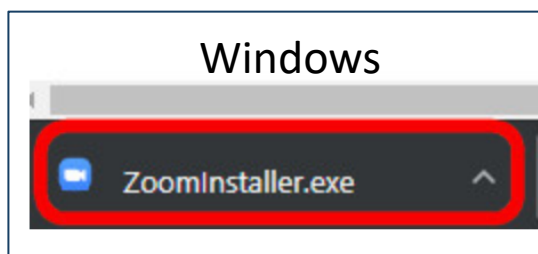
- ❖ ZoomのHPからダウンロード
ご自身がお持ちの端末に対応したものを
インストールしてください。

https://zoom.us/download#client_4meeting

- ❖ 上記URLにアクセスし、
[ミーティング用Zoomクライアント] から
ダウンロードしてください。



ダウンロードされたファイルをダブルクリックすると、
アプリのインストールが始まります。



<https://zoom-japan.net/manual/pc/zoom-pc-app/> より引用

サインイン画面が表示されたらインストール完了です。



スマホ・タブレット

- ❖ ZoomのHPからダウンロード
ご自身がお持ちの端末に対応したものを
インストールしてください。

https://zoom.us/download#client_4meeting

- ❖ 上記URLにアクセスし、
[ミーティング用Zoomクライアント] から
ダウンロードしてください。

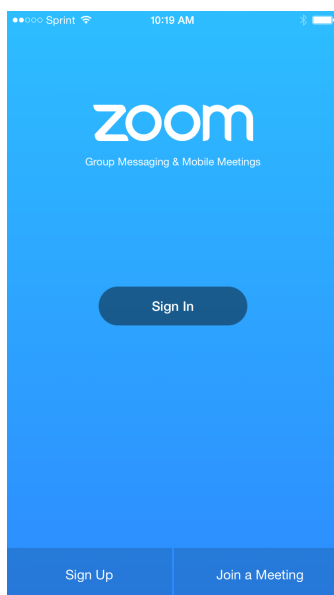
Zoomモバイルアプリ

ミーティングの開始、参加、日程の設定を行います。モバイルデバイスで、グループテキスト、画像、Push-To-Talkメッセージを送信できます。




- ❖ サインイン画像が表示されたらインストール完了です。

iOS



Android



<https://support.zoom.us/hc/ja/articles/201362993-iOS%E5%85%A5%E9%96%80> より引用

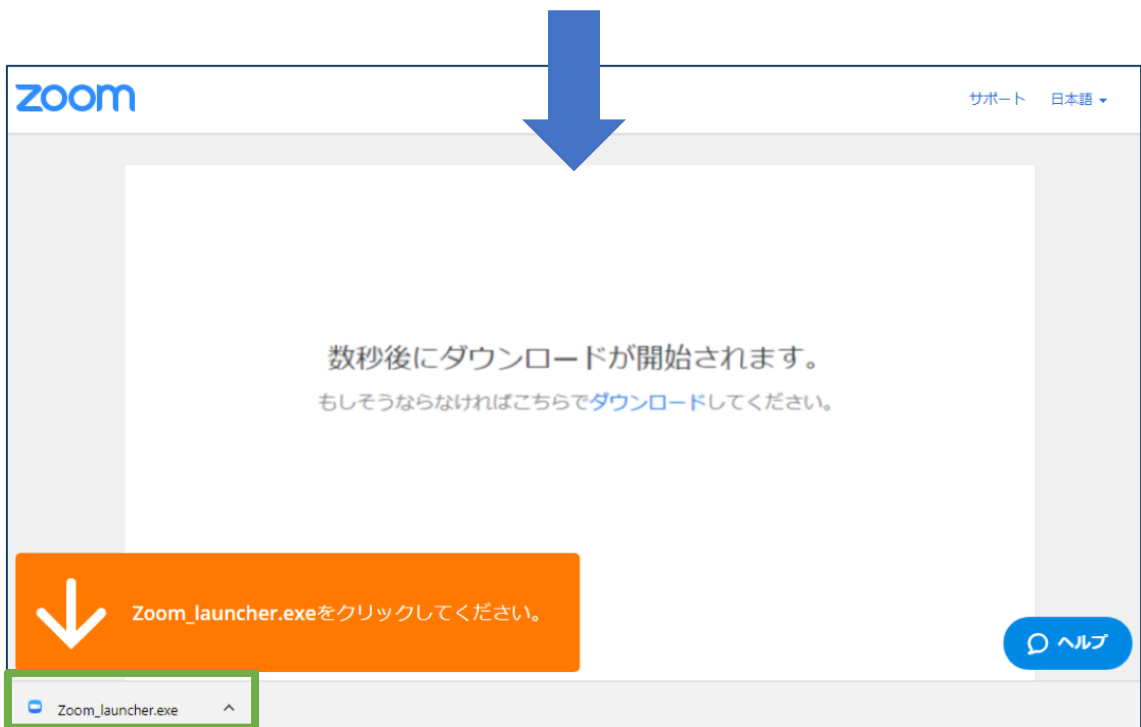
<https://support.zoom.us/hc/ja/articles/200942759-Android%E5%85%A5%E9%96%80> より引用

招待URLからパソコンへ

❖ 招待URLからダウンロード

はじめてZoomを使う場合、招待されたURLをクリックすると、自動的にZoomがインストールされます。

Zoomミーティングに参加する
https://us02web.zoom.us/j/~~~~



❖ ダウンロードされたファイルをダブルクリックすると、アプリのインストールが始まります。

❖ サインイン画面が表示されたらインストール完了です。

